


# Spar brændstof og arbejdstimer med Mileage Book

 Mileage Book®



Vi giver dig flådestyring, kørselsregnskab  
og udlægshåndtering i ét effektivt værktøj

# Indhold

<b>Introduktion</b> . . . . .	<b>3</b>
<b>Effektiv flådestyring</b> . . . . .	<b>4</b>
Fordele ved flådestyring med Mileage Book . . . . .	4
Salgschef Simon Vindfeld om flådestyring . . . . .	5
Effektiviser akutte ud kald med GPS-tracking og LIVE kort . . . . .	6
Spar administrative arbejdstimer med digitaliseret dokumentation . . . . .	7
Overvåg dine biler med alarmer og notifikationer . . . . .	8
Udnyt dine leasingaftaler til fulde . . . . .	9
Kør jer selv grønnere og udled mindre CO2 . . . . .	10
Få mere værdi ud af jeres puljebilsordning . . . . .	12
<b>Simple kørselsregnskab.</b> . . . . .	<b>13</b>
Salgschef Simon Vindfeld om automatisk kørselsregnskab . . . . .	14
Nem registrering af ture . . . . .	15
Angiv anerkendt formål . . . . .	15
Send til godkendelse . . . . .	15
Godkendelsestid kom ned på 15 minutter om måneden . . . . .	16
<b>Udlægshåndtering helt uden håndskrevne noter</b> . . . . .	<b>17</b>
Så nemt kan udlægshåndtering være . . . . .	18
Integration med økonomi- eller lønsystem . . . . .	19
<b>Godkendelsesflow</b> . . . . .	<b>20</b>
Salgschef Simon Vindfeld om godkendelsesflow . . . . .	21
Så simpelt godkendes køreture og udlæg . . . . .	22
Sådan beskriver regnskabschefen vores løsning . . . . .	23
<b>Hvem er Mileage Book?</b> . . . . .	<b>24</b>

# Introduktion

Hos Mileage Book er vi deciderede kørselsnørder. Derfor har vi udviklet nogle af markedets bedste værktøjer inden for flådestyring, kørselsregnskab og udlægshåndtering.

Vi kan i dag tilbyde dig en samlet pakke, som gør det administrative arbejde nemmere og mere effektivt end nogensinde. Det er de værktøjer, vi præsenterer for dig i dette katalog, hvor vi dykker ned i de mange fordele for både medarbejdere på vejen og i administrationen.

For os handler det om meget mere end blot at frigive administrative arbejdstimer. Med de rette værktøjer får du et overblik over dine køretøjer, som giver dig et bedre beslutningsgrundlag, så du kan træffe de beslutninger, der maksimerer udnyttelsen af dine ressourcer.

Desuden får du med Mileage Book indsigt i de vigtigste nøgletal for din CO<sub>2</sub>-udledning, så du har et godt udgangspunkt for at formindske den fremadrettet.

I dette katalog ser vi på de fire grundsten, som tilsammen udgør Mileage Books løsning:

1. Flådestyring
2. Kørselsregnskab
3. Udlægshåndtering
4. Godkendelsesflow

Læs med og find ud af, hvordan den samlede pakke eller dele af vores løsning kan hjælpe dig med at optimere og effektivisere din virksomheds flådestyring, kørselsregnskab og udlægshåndtering.

Rigtig god fornøjelse med kataloget!

# Effektiv flådestyring

Mange virksomheder bruger stadig tunge Excel-ark til at holde styr på deres flåde. Men det bliver ofte et ganske kompliceret setup med biler på både på hvide og gule plader, som måske endda er leaset gennem forskellige leasingelskaber.

Denne tilgang fører til alt for meget manuelt administrativt arbejde, samtidig med at det er svært at dele data med andre grene af organisationen – fx HR, løn og finans.

Mileage Book tilbyder en anden og bedre mulighed. Vores værktøjer til flådestyring giver dig først og fremmest et uvurderligt overblik over dine køretøjers kørsel både LIVE og historisk.

Derudover adskiller Mileage Book sig ved at tilbyde en række ekstra værdiskabende funktioner. Med vores system får du den ultimative løsning til flådestyring, som hjælper helt fra indkøb af køretøjerne over den daglige drift til den endelige afvikling af køretøjet.

Her kan du lære mere om de forskellige funktioner, som gør det nemt for dig at minimere manual administration og samtidig få mest mulig værdi ud af din bilflåde.

## Fordele ved flådestyring med Mileage Book



Få øget data-kvalitet, bedre overblik og spar tid på manuel administration.



Få notifikationer, når der skal tages handling ved f.eks. syn, service eller kontraktudløb.



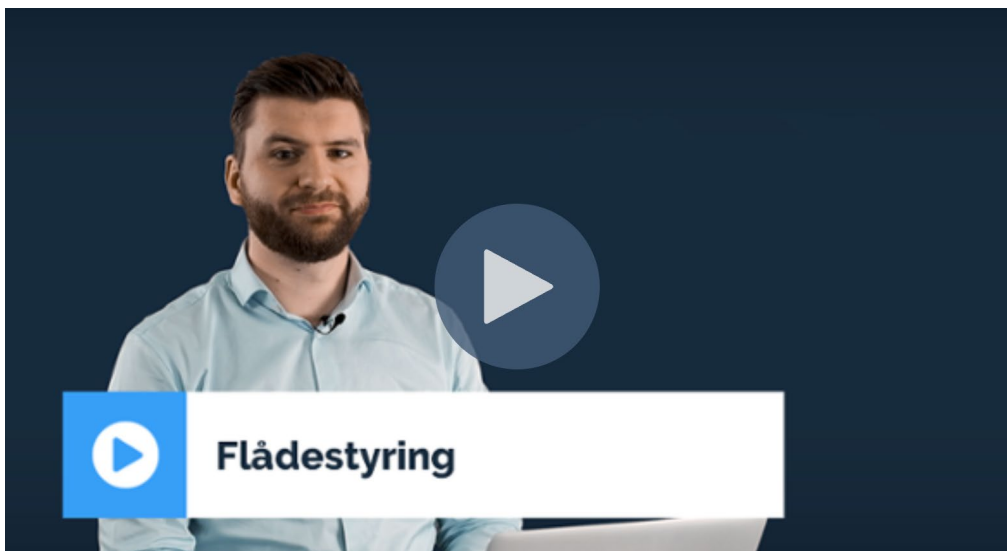
Få overblik over dit samlede CO2-regnskab.



Få fuldstændig styr på dokumentationen i forhold til både SKAT og kunder.



Få integrationer til dine andre systemer som ERP-, økonomi-, løn- eller HR-system.



## Salgschef Simon Vindfeld om flådestyring

Vil du se Mileage Books værktøjer til flådestyring i funktion?

Så se med i videoen her, hvor du får en hurtig introduktion til Mileage Books flådestyring.

Simon viser, hvordan du helt konkret bruger live-kort, sikrer den rette dokumentation over for kunder og skat, samt bruger notifikationer og alarmer.

Hør også, hvordan vi med gamification gør det nemt og sjovt at få et mere grønt kørselsmønster.

Alt det og mere til i videoen her:

[SE VIDEOEN HER →](#)

## Effektiviser akutte udkald med GPS-tracking og LIVE kort

Ved hjælp af Mileage Books GPS-tracking kan du på effektiv vis få et live overblik over dine køretøjer, som automatisk opdateres hvert 10. sekund.

Du kan endda inddele din flåde i forskellige flådegrupper - eksempelvis montører, serviceteknikere osv...

Alt det kræver er en simpel montering af GPS-trackere eller bluetooth-enheder i dine biler, og så bliver al data indsamlet og gemt i vores system.

Med GPS-tracking får du LIVE indsigt i, hvor dine køretøjer befinder sig nu-og-her.

Kommer der en akutopgave ind, kan du altså søge på en specifik adresse for at finde den bil, der er tættest på - og undgå for meget kørsel på tværs af landet.



*Enhederne har stor værdi for os i dagligdagen, da vi bruger dem til at optimere kørslen og driften af vores flåde. Men også for at kunne dokumentere over for vores kunder, at vi har været hos dem i en given periode.*

**Søren Lyng**

Økonomichef, Malerselskabet SBM A/S



## Hvad er 25-gange-reglen og 60-dages-reglen?

Skattereglerne "25-gange-reglen" og "60-dages-reglen" har givet anledning til en del administrativ hovedpine gennem tiden.

Begge regler omhandler beskatning og erhvervs-mæssig kørsel.

Ifølge 60-dages-reglen kan man modtage skattefri kørsels-godtgørelse fra sin arbejdsgiver for de første 60 dages kørsel mellem eget hjem og arbejdspladsen inden for en 12-måneders periode.

Firmabiler må i udgangspunktet ikke bruges til privatkørsel, hvilket også dækker over kørsel mellem arbejdsplads og bolig.

25-gange-reglen giver dog tilladelse til, at en medarbejder op til 25 gange årligt kan køre hjem i en firmabil, uden det udløser beskatning, hvis bilen skal bruges til erhverv den efterfølgende dag.

## Spar administrative arbejdstimer med digitaliseret dokumentation

Med vores værktøj til flådestyring, Mileage Book Fleet, samler vi al information omkring dine bilers kørsel i et brugervenligt dashboard.

Kørselshistorik indsamles til detaljerede rapporter over besøgte adresser og den samlede tid, der er blevet brugt på adressen.

Disse rapporter er altid tilgængelige for løbende regnskabsår og de fem foregående år, som der er krav om fra SKAT.

Derudover får du disse store fordele:

- Notifikationer ved overskridelse af dine opsatte regler
- Slip for Excel med et samlet overblik over hele flåden (kørsel, leasing service, syn o.l.)
- Dokumentation for ankomst og afgang kan ganske simpelt trækkes ud som PDF'er og leveres til kunde eller SKAT ved eventuelle kontroverser eller undersøgelser
- Med vores tracker indsamles data automatisk i stedet for den tidskrævende manuelle opdatering af Excel-arket

Samlet set kan du effektivisere arbejdsgange for både kørende og administrative medarbejdere.





### Hvad er et Geofence?

Et geofence er en geografisk kørezone, som din bilflåde skal køre indenfor.

## Overvåg dine biler med alarmer og notifikationer

Har din virksomhed behov for at lave en geografisk eller tidslig afgrænsning for jeres kørsel? Eller vil du have at vide, når en bil krydser fartgrænsen?

Mileage Book gør det nemt for dig at indstille alarmer og notifikationer, der eksempelvis giver dig besked, når:

- en bil skal til service
- en bil overstiger fartgrænsen
- en bil kører uden for arbejdstiden
- en bil kører uden for dit Geofence

Du bliver også alarmeret, hvis en GPS-tracker bliver fjernet fra et køretøj, så der ikke kan snydes med systemet.



## Udnyt dine leasingaftaler til fulde

Leaser din virksomhed biler? Så kan du med Mileage Book drage fordel af at automatisere overvågningen af dine leasingaftaler.

Det vil sige, at du ikke løbende skal holde overblik manuelt over kørte kilometer og udløb af kontrakter.

Desuden sikrer vores løsning, at du får udnyttet dine leasingaftaler optimalt, så du undgår, at dine leasede biler kører for mange eller for få kilometer i forhold til leasingaftalen.

Mileage Book hjælper dig også med at holde styr på serviceeftersyn og periodiske syn.



## Kør jer selv grønnere og udled mindre CO<sub>2</sub>

Den grønne omstilling fylder mere og mere i den offentlige debat. Og for både offentlige organisationer, private virksomheder og privatpersoner er der i stigende grad fokus på at vælge udbydere, der er med på den grønne bølge.

I Mileage Book har vi derfor indtænkt det grønne regnskab, som en del af vores flådestyringssystem. Her får du virksomhedens nøgletal på flådens CO<sub>2</sub>-udledning og virksomhedens miljøpåvirkning.

Når det kommer til at reducere din virksomheds CO<sub>2</sub>-aftryk, bliver du også nødt til at se på dine medarbejderes kørselsadfærd, som er afgørende for, hvor meget CO<sub>2</sub> I udleder.

Tomgang, hurtige accelerationer, hårde opbremsninger og skarpe sving er kun nogle af de 'sorte' kørevaner, dine chauffører kan have.


Og ændrer I de dårlige kørevaner i virksomheden, så får I ikke kun reduceret jeres CO<sub>2</sub>-aftryk – der er også kroner og ører at spare.

Men vaner er svære at ændre, og i Mileage Book vil vi gerne gøre den grønne omlægning effektiv og sjov. Vi har derfor inddraget spilelementer i kørselshistorikken, så medarbejdere kan sammenligne deres egen kørselsadfærd med virksomhedens gennemsnit.

På den måde bliver det til en konkurrence, hvem der kører mest grønt i virksomheden... Og om man kan køre sig fra rød, til gul til grøn kørselsadfærd.

## Gamification

Gamification er brugen af spilelementer i en kontekst eller aktivitet, som ikke er et spil. Formålet er at inddrage brugeren og gøre brugeroplevelsen sjov og på den måde påvirke til en bestemt adfærd ved at indføre belønninger, mål eller andre spilelementer.



## Få mere værdi ud af jeres puljebilsordning

Mileage Book gør administrationen af puljebiler meget nem.

Det fungerer ganske enkelt sådan, at der i den enkelte bil indsættes en NFC-chip og en QR-kode. Dem bruger medarbejderen til at scanne sig ind via Mileage Book-appen, og så er det registreret, hvilken medarbejder der kører puljebilen.

Derudover gør vores bookingmodul det nemt at booke en puljebil.

Som administrator får du mulighed for at administrere, hvilke køretøjer der skal bookes først, mens systemet kan udvælge, hvilken type bil der skal bookes på baggrund af forskellige kriterier.

På den måde kan du sikre, at der er en god cirkulation i bilflåden, så du undgår, at der er biler i din bilflåde, der ikke startes i længere perioder.

Skulle der være ture uden en registreret fører, så kan du tilføje det efterfølgende.

### Vil du have en personlig demo af vores nemme flådestyringsystem?

Her kan du bestille en helt uforpligtende gennemgang. Så ser vi sammen på, hvordan du med Mileage Book nemt automatiserer, effektiviserer og optimerer din virksomheds kørsel.

[BESTIL EN DEMO HER →](#)

# Simpel kørselsregnskab

Denne løsning er egnet til dig, der bare vil have et digitalt værktøj, der gør det nemt at lave korrekt og effektiv kørselsregnskab, som følger lovgivningen for skattefri kørselsgodtgørelse.

En løsning til dig, der vil gøre det nemt for både kørende og administrative medarbejdere at indberette korrekt skattefri kørselsgodtgørelse - helt uden excel-ark og håndskrevne noter.

Med Mileage Books digitale system for dokumentation, der baserer sig på GPS-data, kan du desuden nemt holde overblik over dine udgifter til kørselsgodtgørelse.

Dette er især en stor fordel, hvis omkostninger til kørselsgodtgørelse skal faktureres til kunden.

Det er også en god måde at få skabt et samlet overblik over dine samlede udgifter til kørsel. På den måde får du et helt tydeligt billede af, hvordan disse omkostninger påvirker jeres bundlinje og resultat.

Herunder får du et overblik over de 3 simple trin, som kørselsregnskab med Mileage Book kræver.



## Salgschef Simon Vindfeld om automatisk kørselsregnskab

Vil du have en udførlig introduktion til Mileage Books automatiske kørselsregnskab?

Så se med i videoen her, hvor Simon viser dig de forskellige registreringsmetoder.

Han viser dig også, hvor nemt hele processen forløber igennem appen for både medarbejdere på vejene og i administrationen.

Se med lige her:

[SE VIDEOEN HER →](#)

## Nem registrering af ture

1

Hos Mileage Book sætter vi altid brugervenligheden i højsædet. Registreringen af den enkelte tur foregår ganske simpelt via en GPS-lokation, som enten dannes af en GPS-enhed i bilen eller GPS'en i medarbejderens telefon. Køreture kan startes og stoppes helt automatisk med en GPS-enhed eller manuelt i appen. Har man glemt at registrere en tur, er det selvfølgelig også muligt at tilføje den manuelt efterfølgende.

## Angiv anerkendt formål

2

Når en tur er registreret automatisk, vil den ende i "Ubehandlet". Er der ikke tale om en erhvervsmæssig tur, slettes den ganske simpelt efterfølgende. Og ellers vælges et af de formål, som administratoren har angivet på forhånd. De behandlede ture ender herefter i den fane, der hedder "Bog" i appen. Her ligger de i kronologisk rækkefølge og vil blive opbevaret for gældende regnskabsår og 5 år bagudrettet, så du altid har al dokumentation tilgængelig for SKAT, som påkrævet.

## Send til godkendelse

3

Når de korrekte formål er angivet, er kørselsregnskabet klar til at blive sendt videre til godkendelse. Det sker ganske simpelt i godkendelsesfanen i appen eller med send-knappen på websitet. Når medarbejderen trykker herpå dannes et kørselsregnskab med alle ture, som ikke tidligere er afleveret, så der aldrig sker dobbeltregistreringer. Dette kørselsregnskab sendes til godkendelse hos den ansvarlige for godkendelse - typisk en afdelingsleder eller en administrativ medarbejder. Hvad der sker herefter ser vi på i katalogets sidste afsnit, men inden da skal vi lige omkring muligheden for at håndtere udlæg og firmakort.

## Godkendelsestid kom ned på 15 minutter om måneden



*Den tidsmæssige besparelse for brugerne er enorm og nemheden i brugen er jeg voldsomt begejstret for.*

**Thomas Ankersen**

Ejendomsmægler & indehaver, Nybolig Bjørn & Ankersen, Randers

Nybolig Bjørn & Ankersen i Randers har optimeret deres arbejdsgange ved at implementere Mileage Book, så de i dag bruger al deres tid på at sælge boliger frem for fysiske kørebøger udfyldt med kuglepen.

Faktisk følger Mileage Book med i medarbejdernes startkit på første arbejdsdag.

Hvorfor de har valgt det, kan du finde ud af i den fulde case her

**DERFOR BRUGER NYBOLIG BJØRN & ANKERSEN MILEAGE BOOK →**



# Udlægshåndtering helt uden håndskrevne noter

Indtil videre har vi kun set på kørsel, men der er én anden opgave, som kan stjæle uforholdsmæssigt mange administrative arbejdstimer: udlægshåndtering. Med Mileage Book er det slut med at kigge gamle kvitteringer efter, når personlige udlæg skal tilbagebetales.

Vi har gjort det det nemt og hurtigt at registrere kvitteringer for kontante udlæg, som I derefter nemt kan tilbagebetale.

Derudover tilbyder vi en løsning, hvor vores system matcher dine eksisterende kvitteringer med transaktioner på firmakortet, der flyder automatisk ind fra banken.

Så kan arbejdstiden bruges, hvor den skaber værdi for din virksomhed.

Læs med her og opdag, hvordan du får lynhurtig udlægshåndtering i 3 simple trin.



## Så nemt kan udlægshåndtering være

Mileage Book er skabt for at gøre hverdagen nemmere. Faktisk har vi skabt en formel for udlægshåndtering, som kun består af 3 simple trin:

**1**

### Tag billede

Brug telefonens kamera til at tage billeder af kvitteringen eller upload et billede. Appen aflæser automatisk dato og beløb og indsætter det for dig.

**2**

### Tilføj udgiftstype og notat

Kategoriser kvitteringer ved at indskrive notat og udgiftstype. Den er forbundet med den korrekte momscode og finanskonto, som er defineret ud fra jeres kontoplan, så det hele er i orden til senere bogføring.

Projekt- eller sagsnummer og dimensioner kan også tilføjes.

**3**

### Gem

Tryk gem for at lagre udlægget i Mileage Book. Send eventuelt til godkendelse.



## Integration med økonomi- eller lønsystem

Når kvitteringen er gemt, kan den matches med et personligt udlæg eller en firmakorttransaktion, så den er klar til godkendelse eller integration med regnskabssystemet. Vi laver integrationer til både ERP-system, økonomisystem, privat lønsystem eller direkte til banken.

Der kan tilføjes yderligere notater, som kan udspecificeres for den enkelte udgiftstype, så medarbejdere eksempelvis ved restaurantbesøg med kunder bliver spurgt om antal og navne.

Kvitteringen kan splittes op i forskellige udgiftstyper, så den rette bogføring i forhold til momskoder og finanskonti sikres.

Ligesom ved kørselsregnskab ender de enkelte udlæg under fanen "Bog", hvor samtlige udlæg og ubehandlede firmakorttransaktioner matches med billederne i "Ubehandlet".

I godkendelsesfanen sendes de ønskede udlæg afsted, hvorefter et regnskab genereres og sendes til godkender.

Hvad der sker herefter, ser vi på i katalogets sidste afsnit omkring vores simple og effektive godkendelsesflow.



# Godkendelsesflow

Som den ansvarlige for at godkende medarbejdere og kollegaers udlæg og kørselsregnskaber har mange været sat i en umulig position.

Mangelfuld information har ofte reelt set gjort det umuligt at sikre, at alle regler og love blev overholdt.

Derfor er Mileage Book udviklet til at gøre det ekstremt nemt for den ansvarlige godkender at få adgang til alle de nødvendige oplysninger.



## Salgschef Simon Vindfeld om godkendelsesflow

Vil du se, hvordan den sidste godkendelse foregår i administrationen, når medarbejdere har registreret deres udlæg og køreture?

I videoen her får du indblik i, hvordan Mileage Book kan sættes op, så processen passer perfekt til lige præcis din virksomheds arbejdsgange og systemer.

Se med og opdag, hvor overskuelig og hurtig godkendelsesprocessen kan være

[SE VIDEOEN HER →](#)

## Så simpelt godkendes køreture og udlæg

Når kørselsture og udlæg er oprettet korrekt i systemet af dine medarbejdere, sendes de videre i til godkendelse hos den ansvarlige for dette.

Den ansvarlige logger ganske simpelt ind via en browser, hvorefter hun får adgang til et overblik over kørselsregnskaber og udlæg fra de medarbejdere, som han/hun har ansvaret for.

Herinde findes al data, som er nødvendig for at tage stikprøver og afvise/godkende ture:

- Adresser
- Datoer
- Distancer
- Formål
- Notater
- Projektnr.
- GPS-data

For udlæg og transaktioner på firmakort kan godkenderen redigere udgiftstypen eller lave andre nødvendige ændringer før det pågældende regnskab godkendes - eller han/hun kan afvise og sende tilbage til medarbejderen.

Når firmakorttransaktioner og udlæg er godkendt, sendes de via en integration videre til ERP-system. Tilbagebetaling af skattefri kørselsgodtgørelse sker via en integration med lønsystem eller direkte via en bankoverførsel.

Yderligere data fra Mileage Book kan også integreres med eventuelt ERP-system.

Hele godkendelsesflowet kan sættes op hierarkisk, så det passer til lige præcis jeres organisation. Har I eksempelvis brug for et ekstra led før den endelige godkendelse, så er det nemt at sætte op.

## Sådan beskriver regnskabschefen vores løsning



*For os er det vigtigste, at vi overholder reglerne. Det gjorde vi også før, men det var besværligt og tog lang tid. Med Mileage Book er det enkelt, og jeg har endnu ikke set andre, der håndterer 60-dages-reglen.*

**Anders Lemvig**

Regnskabschef hos AKF Holding

Hos ejendoms- og investeringsselskabet AKF Holding har de været særligt glade for den automatiske optælling, der håndterer 60-dages-reglen.

Førhen var det en opgave, der stjal tid og gav hovedpine i administrationen. Sådan er det ikke længere.

Du kan læse den fulde case her:

[EN KÆMPE LETTELSE FOR AKF HOLDING →](#)

# Hvem er Mileage Book?

Hos Mileage Book er vi nørder, der brænder for alt, der handler om kørsel. Vores interesse for kørsel blev vækket, da vi så, hvor belastende kørsel er for mange virksomheder, når det ikke håndteres effektivt.

Med base i Silkeborg hjælper vi i dag vores kunder med at gøre alle administrative aspekter af kørsel nemme og effektive. Det gælder både for den helt store flådestyring og den simple kørselsregnskab og udlægshåndtering.

Kort fortalt, bruger vi hver dag på at hjælpe vores kunder med at effektivisere alt, hvad der har med kørsel at gøre, så de i stedet kan bruge tiden på det, de er bedst til.

Mileage Book er udviklet i Danmark af danske udviklere med brugervenlighed som absolut førsteprioritet.

Derudover så står vi altid klar til at hjælpe vores kunder sikkert og trygt i mål med deres optimering og digitalisering af flådestyring, kørselsregnskab og udlægshåndtering.

Skal vi også hjælpe dig? Så er du meget velkommen til at kontakte os - også hvis du bare er nysgerrig på at høre mere om vores løsninger.



**Carsten Guldhammer**

Adm. Direktør

[guldhammer@mileagebook.com](mailto:guldhammer@mileagebook.com)

+45 70 25 11 00

